

ISSN 2620 - 3995



ALE ARCHIPELAGO ENGINEERING 2020
FAKULTAS TEKNIK UNIVERSITAS PATTIMURA

PROSIDING SEMINAR NASIONAL FAKULTAS TEKNIK UNIVERSITAS PATTIMURA KAMPUS POKA-AMBON 13 AGUSTUS 2020

“PENGEMBANGAN TEKNOLOGI DAN
INFRASTRUKTUR PULAU-PULAU KECIL-
TERPENCIL SEBAGAI *SMART ISLANDS* DALAM
KONTEKS REVOLUSI INDUSTRI 4.0”

**FAKULTAS TEKNIK
UNIVERSITAS PATTIMURA
AMBON
2020**

ISSN 2620 - 3995



ALE ARCHIPELAGO
ENGINEERING 2020

PROSIDING
SEMINAR NASIONAL
FAKULTAS TEKNIK UNIVERSITAS PATTIMURA
KAMPUS POKA-AMBON
13 AGUSTUS 2020

**“PENGEMBANGAN TEKNOLOGI DAN INFRASTRUKTUR
PULAU-PULAU KECIL-TERPENCIL
SEBAGAI *SMART ISLANDS*
DALAM KONTEKS REVOLUSI INDUSTRI 4.0”**

FAKULTAS TEKNIK
UNIVERSITAS PATTIMURA
AMBON
2020

SAMBUTAN DEKAN FAKULTAS TEKNIK UNPATTI

Assalamualaikum Warohmatullahi Wabarakatuh,
Salam Sejahtera.

Marilah kita panjatkan puji syukur kepada Tuhan Yang Maha Kuasa yang telah memberikan rahmat dan karuniaNya sehingga kegiatan Seminar Nasional ke -3 Archipelago Engineering 2020 dengan tema **“PENGEMBANGAN TEKNOLOGI DAN INFRASTRUKTUR PULAU-PULAU KECIL-TERPENCIL SEBAGAI SMART ISLANDS DALAM KONTEKS REVOLUSI INDUSTRI 4.0”** dapat terselenggara, sekalipun mengalami berbagai hambatan dalam masa pandemic COVID-19..

Atas nama Keluarga Besar Fakultas Teknik Unpatti, perkenankan saya menyampaikan Selamat Datang di Kampus Fakultas Teknik kepada Bapak Prof. Adi Suryosatyo dari Universitas Indonesia, Bapak Prof. Dr. Ir.Marcus Tukan, Dpl.Eng.MT. dan Jonny Latuny,Ph.D. dari Unpatti sebagai *Keynote Speakers*, para pemakalah dan peserta dari luar Universitas Pattimura guna mengikuti seminar ini.

Saya menyambut gembira karena kegiatan Seminar ALE 2020 ini mendapatkan perhatian yang besar dari para dosen di lingkup Fakultas Teknik Unpatti sehingga lebih dari 12 makalah akan dipresentasikan dalam seminar ini. Untuk itu, saya menyampaikan terima kasih dan penghargaan yang setinggi-tingginya kepada Bapak dan Ibu para pemakalah. Saya yakin bahwa dari seminar ini akan menghasilkan ide-ide, konsep-konsep, teknik-teknik dan terobosan–terobosan baru yang inovatif dan bersinergi dengan pengembangan pola Ilmiah Pokok Unpatti terutama di bidang Kelautan Kepulauan.

Seminar ini terselenggara dengan baik karena dukungan dari berbagai pihak, khususnya para sponsor dan kontribusi dari pemakalah dan peserta. Untuk itu, saya menyampaikan terima kasih yang sebesar-besarnya.

Secara khusus, saya menyampaikan terima kasih dan penghargaan yang setinggi-tingginya kepada Panitia Penyelenggara atas jerih payah, kerja keras, ketekunan dan kesabarannya dalam mempersiapkan dan menyelenggarakan seminar ini sehingga dapat berjalan baik, lancar dan sukses.

Akhirnya, melalui seminar ini, marilah kita senantiasa perkuat dan perluas jejaring serta kerjasama antar sesama dosen sebagai pendidik, peneliti dan pengabdikan kepada masyarakat dalam mewujudkan Tri Dharma Perguruan Tinggi guna membangun bangsa dan negara tercinta.

Ambon, 13 Agustus 2020
Dekan Fakultas Teknik Unpatti,



Dr. Ir. W. R. Hetharia, M.App.Sc

SUSUNAN PANITIA PELAKSANA 2020

Dr. Novitha L. Th. Thenu, ST., MT
Nikolaus Titahelu, ST, MT
Dr. Debby R. Lekatompessy, ST., MT
Ir. W. M. E. Wattimena, MSc
Danny Pailin Bunga, ST, MT
Ir. Latuhorte Wattimury, MT
N. Maruanaya, SH
Ir. H. C. Ririmasse, MT
Ir. John Latuny, MT, PhD

SEKSI SEMINAR ALE 2019

W. M. Rumaherang, ST., MSc, PhD
D. S. Pelupessy, ST, MSc, PhD
Prayitno Ciptoadi, ST, MT
Benjamin G. Tentua, ST, MT
Mercy Pattiapon, ST, MT
Meidy Kempa, ST, MT

DAFTAR ISI

HALAMAN JUDUL	i
SAMBUTAN DEKAN FAKULTAS TEKNIK UNPATTI	iii
SUSUNAN PANITIA PELAKSANA	iv
DAFTAR ISI	v
 <i>Teknik Perkapalan, Teknik Transportasi Laut</i>	
E. R. de FRETES :	1
Analisa Parametrik Penempatan Fin Buritan Pada Speed Boat di Maluku	
DEBY R. LEKATOMPESSY:	7
Tinjauan Pengaruh Perubahan Dimensi Pondasi Kapal Ikan Tradisional Terhadap Nilai Amplitudo Getaran	
H. C. RIRIMASSE:	14
Tinjauan Efisiensi Operasional Alat Tangkap Kapal Purse Seine 30 Gt	
R. P. SOUMOKIL:	19
Pemanfaatan Karakteristik Getaran Dalam Menentukan Konstruksi Sambungan Kapal Kayu Yang Tepat Dan Bersesuaian Dengan Karakter Mesin	
 <i>Teknik Industri</i>	
A. TUTUHATUNEWA :	24
Analisis Kualitas Produk Abon Ikan Dengan Pendekatan Logika Fuzzy	
ARIVIANA LIENTJE KAKERISSA:	33
Pemanfaatan Limbah Tempurung Biji Pala Sebagai Bahan Bakar Alternatif Briket Arang Biomassa	
DANIEL B. PAILLIN, JOHAN M TUPAN:	40
Model Integer Linier Programming (Ilp) Dalam Pemecahan Traveling Salesman Problem (TSP) (Studi Kasus : PT. Paris Jaya Mandiri – Ambon)	
IMELDA CH. POCERATU :	48
Pengaruh Kompetensi Sumber Daya Manusia Terhadap Kinerja Pegawai Lembaga Pembinaan Khusus Anak (Lpka) Klas Ii Ambon	
AMINAH SOLEMAN, ADHI PRIYADI	56
Analisis Manual Material Handling Untuk Meminimalisir Terjadinya Musculoskeletal Disorder Pada Pekerja Tahu	
J. M. TUPAN :	65
Desain Pemasaran Online Berbasis Web untuk Pemasaran Produk Kerajinan Kerang Mutiara di Kota Ambon. (Studi Kasus: Pondok Mutiara)	
NIL EDWIN MAITIMU, MARCY L. PATTIAPON:	75
Implementasi Lean Manufacturing Guna Mereduksi Waste (Studi Kasus : UD. X)	
 <i>Teknik Sipil, Perencanaan Wilayah & Kota</i>	
RAFEL ALBERTHUS, M. R. AYAL, C. G. BUYANG:.....	82
Analisis Debit Limpasan Dan Penanggulangannya (Studi Kasus – Poka Perumnas, Kel. Tihu, Kec. Teluk Ambon)	

Kelompok Bidang Kajian:

TEKNIK PERKAPALAN DAN TRANSPORTASI

ANALISA PARAMETRIK PENEMPATAN FIN BURITAN PADA SPEED BOAT DI MALUKU

E. R. de Fretes¹

¹J Jurusan Teknik Perkapalan Fakultas Teknik Universitas Pattimura, Ambon 97234
defretesera@gmail.com

Abstrak . Kapal speed boat merupakan kategori kapal cepat yang mempunyai kecepatan dinas yang tinggi, ini ditandai dengan Froude Number (Fn) yang lebih besar dari 1.2. Dalam pengoperasiannya speed boat mempunyai permasalahan yang sangat krusial tentang trim, dimana pada kondisi kapal kosong sering kali mengalami trim buritan sehingga nahkoda tidak dapat melihat ke depan, untuk itu inovasi penambahan fin buritan di aplikasikan pada kapal speed boat. Penelitian ini bertujuan untuk mendapatkan parameter-parameter dan sudut trim yang mendekati even keel dengan memvariasikan sudut fin buritan dan luas serta lokasi secara vertikal dengan menggunakan uji laboratorium pada laboratorium towing tank Fakultas Teknik. Kondisi trim diperoleh dengan menggunakan camera sport setelah itu dilakukan pengukuran trim dengan menggunakan program autocad. Penelitian ini mendapatkan ukuran Fin yang sesuai adalah 0,36 m² dan lokasi Fin buritan trim yang sesuai untuk kebutuhan speed boat adalah pada bagian samping buritan dengan posisi titik 0 dari transom bawah searah kemiringan transom, dengan sudut ideal yang digunakan adalah 6⁰ terhadap bidang datar sesuai dengan posisi transom

Kata kunci: speed boat, Fin buritan, even keel, trim

Abstract [Times New Roman, 11 pt, Bold]. *Speed boat is a fast boat category that has high service speed, this is marked by Froude Number (Fn) which is greater than 1.2. In operating the speed boat has a very critical problem regarding the trim, where the empty ship conditions often experience stern trim so that the captain cannot look forward, for that innovation the addition of the stern fin is applied to the speed boat. This study aims to obtain parameters and trim angles close to the keel event by varying the angle of the stern fin and area and location vertically using laboratory tests in the Engineering Faculty towing tank laboratory. Trim conditions are obtained using a sports camera after which trim measurements are carried out using the Auto CAD program. This study found that the appropriate Fin size was 0.36 m² and the fin stern trim location suitable for the speed boat was on the side of the stern with the position of point 0 of the bottom transom in the direction of the transom, with the ideal angle used was 60 against the flat plane according with transom position*

Keywords: speed boat, stern fin, even keel, trim

1. PENDAHULUAN

Kapal speed boat merupakan kategori kapal cepat yang mempunyai kecepatan dinas lebih yang digunakan oleh petugas dalam rangka memberikan pertolongan bila terjadi kecelakaan / musibah, dan atau inspeksi/pemeriksaan di alur pantai, sungai, danau dan penyeberangan [1]. Dalam pengoperasiannya speed boat mempunyai permasalahan yang sangat krusial tentang trim, dimana pada kondisi kapal kosong sering kali mengalami trim buritan sehingga nahkoda tidak dapat melihat ke depan, adanya hambatan yang besar

diakibatkan karena daerah luasan permukaan dan aliran yang terjadi mempunyai titik staknasi yang besar [2] dan [3] serta arah kemudi yang sulit dikemudikan diakibatkan terjadinya lift sehingga luas permukaan basah jadi kecil [4]. Selain itu pada saat mulai berjalan speed boat mempunyai kecenderungan menukik ke haluan [5].

Berdasarkan hasil survey yang dilakukan, kecepatan speedboat lintasan kota jawa-pantai mardika mempunyai kecepatan kapal pada pemuatan penuh yakni 12 knot (Fn = 0,742) dan pada kapal kosong 16 knot (Fn = 0,989). Dengan

adanya penambahan Fin tersebut akan menimbulkan gaya angkat yang akan mempengaruhi hambatan kapal sehingga dapat mengatasi trim. yang lebih besar sehingga dalam pengoperasian suatu kapal sering terjadi kecepatan yang diinginkan sering tidak sesuai dengan perencanaan atau daya mesin yang terpasang kadang terlalu besar. Kapal merupakan benda yang kompleks dan rumit, dikarenakan kapal bergerak dengan kecepatan tertentu melalui air, baik diatas, melayang maupun di bawah permukaan air. Hal ini menyebabkan kapal mengalami gaya hambat (resistance) oleh air. Oleh karena itu kapal membutuhkan energi tertentu untuk dapat melawan tahanan tersebut. Besar kecilnya tahanan tergantung akan kecepatan dari kapal. Dengan mengurangi tahanan yang di alami kapal maka akan berpengaruh dalam pemakaian energi. selain itu ketika kapal melaju dengan kecepatan tinggi, maka timbul gaya lift yang seakan-akan mengangkat kapal ke atas, jika penempatan muatan yang keliru ataupun pada saat kapal kosong, maka trim kapal tidak dapat dikontrol. Untuk dapat mengontrol trim tersebut, maka salah satu alternatif adalah penambahan Fin buritan yang mampu mempengaruhi gaya lift sehingga trim kapal dapat dikontrol. Penelitian ini bertujuan untuk mengetahui ukuran fin buritan dan sudut fin yang optimal serta posisi dari fin pada bagian buritan speed boat.

2. KAJIAN DAN METODE

Metode yang digunakan dalam penelitian ini adalah studi eksperimental, dengan membuat model dari speed boat yang beroperasi dengan terlebih dahulu menggambar rencana garis dengan skala yang telah disesuaikan dengan ukuran laboratorium. Setelah itu mendesain fin buritan yang digunakan dengan memperhatikan variasi parameter-parameter bentuk serta sudut yang optimal. Ukuran dan posisi ini divariasikan dan diuji di Towing Tank untuk mendapatkan hasil yang optimal.

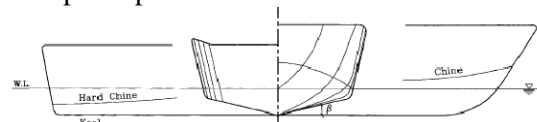
Suatu kapal cepat khususnya pada kapal cepat dengan ukuran kecil ketika dioperasikan akan mengalami kondisi berikut [6]:

- Pada kondisi saat kapal diam dan bergerak pada kecepatan rendah, kapal cepat (*planing boat*) tersebut memiliki sifat sebagai layaknya lambung displasemen (*Displacement Hull*). Pada kondisi ini keseluruhan gaya angkat (*lift*) yang bekerja pada lambung berasal dari gaya apung (*Bouyant forces*).
- Sebagaimana kecepatan yang meningkat, akan berdampak pada pada koefisien kecepatan yang merupakan fungsi dari lebar rata rata kapal dan kecepatan serta percepatan grafitasi. Pada saat

kapal berada pada nilai koefisien kecepatan mencapai 0,5, akan terjadi penurunan resultan gaya hidrodinamik. Bila dibandingkan dengan gaya statis murni dikaitkan dengan letak tinggi sarat dan trim kapal.

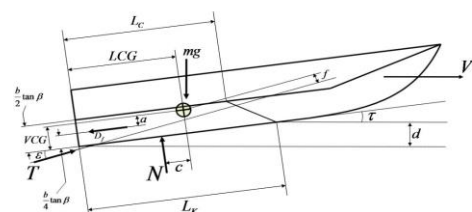
- Pada koefisien kecepatan antara 0,5 hingga 1,5 pengaruh dinamik menghasilkan nilai tambah yang positif terhadap gaya angkat (*lift*), meskipun pada sebagian besar kasus, tidak terjadi kenaikan yang signifikan pada pusat grafitasi atau kenaikan pada bagian depan haluan.
- Pada koefisien kecepatan yang lebih besar dari 1,5, suatu kapal cepat akan memiliki gaya angkat dinamik yang akan menghasilkan kenaikan yang signifikan pada pusat grafitasi, trim, dan semakin meningkatnya

Selain itu pada kapal cepat bila dilihat dari bentuk konstruksi desainnya memiliki sudut deadrise (*angle of deadrise*). Menurut referensi [6] bila gaya angkat mendekati nol, maka demikian pula sudut trim yang dibentuk, juga akan mendekati nol. Sehingga sudut trim memiliki fungsi yang serupa dengan sudut serang pada teori hidrodinamik. Lebih jauh bila gaya angkat menurun secara linear, maka akan meningkatkan sudut deadrise. Sehingga dapat diketahui bahwa sudut deadrise memiliki hubungan langsung dengan gaya angkat (*lift*). Pada Gambar 3, ditunjukkan letak dari sudut deadrise (β) suatu kapal cepat



Gambar 1. Letak sudut deadrise (β) pada suatu kapal cepat [6]

Perhitungan ini menggunakan metode Savitsky [7]. Metode ini cocok diaplikasikan pada kapal cepat terutama pada kapal cepat bentuk hard chine, perhitungannya dilakukan dengan menggunakan Froude number.



Gambar 2. Kapal saat planing hull [7]

$$N \cos \tau + T \sin(\tau+\epsilon) - mg - D_f \sin \tau = 0 \dots (1)$$

$$T \cos(\tau+\epsilon) - N \sin \tau - D_f \cos \tau = 0 \dots (2)$$

$$CG : N.c + D_f.a - T.f = 0 \dots (3)$$

Kapal cepat pada saat beroperasi, mulai dari kecepatan (V) 0 knot sampai dengan kecepatan tinggi (kecepatan maksimum) dapat di lihat akan melampaui tiga tahapan (fase) kecepatan sebagai berikut [7] :

a. Fase displasemen ($0,0 < Fn < 0,6$)

Kapal-kapal komersial besar hampir selalu berlayar pada fase ini, dimana berat kapal seluruhnya disangga oleh gaya angkat (buoyancy). Kapal yang berlayar dengan kecepatan cukup rendah ($Fn < 0,3$) tidak akan mengalami perubahan trim ataupun penurunan titik berat (VCG) yang berarti. Dengan naiknya kecepatan (Fn) perubahan tersebut mulai timbul. Perubahan ini terjadi akibat naiknya aliran karena bertambah terbenamnya kapal, yang selanjutnya sesuai Hukum Bernoulli, akan berakibat pada penurunan tekanan di bawah kapal bagian buritan dan kenaikan tekanan di bawah haluan kapal.

b. Fase pre-planing ($0,6 < Fn < 1,2$)

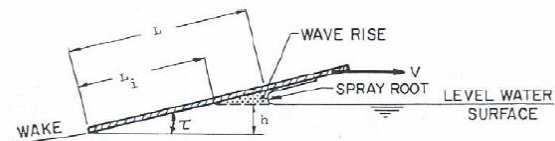
Pada fase pre-planing berat kapal akan disangga lebih banyak oleh gaya angkat hidrodinamik. Gaya angkat hidrodinamik ini timbul karena adanya deviasi aliran di sekitar dasar kapal bagian buritan, sehingga mengakibatkan kapal trim. Dari berbagai pengukuran tes model didapat bahwa pada fase ini titik berat kapal akan naik. Pada sekitar $Fn = 0,6$, VCG mencapai ketinggian yang sama dengan pada saat $V = 0$ knot dan selanjutnya VCG terus naik sampai kecepatan karakteristik $Fn = 1,2$ dicapai. Dari kecepatan $v = 0$ knot sampai dengan $Fn = 0,9$ haluan kapal akan terus naik ke arah permukaan, sedangkan buritannya akan berangsur-angsur terbenam. Pada sekitar $0,9 < Fn < 1,2$ buritan kapal akan mulai naik lagi, tetapi tidak begitu besar sampai dengan munculnya haluan. Dengan demikian trim akan tetap naik sampai dengan $Fn = 1,2$ dicapai

c. Fase planing ($Fn > 1,2$)

Fase planing dapat ditandai dengan kondisi dimana hampir seluruh berat kapal disangga oleh gaya angkat hidrodinamik, dan hanya sebagian kecil berat kapal yang bertumpu pada gaya hidrostatik yang juga kecil. Meskipun kapal hampir seluruhnya meluncur di permukaan air, dan permukaan basah menjadi sangat kecil demikian juga trim kapal mulai menurun dibandingkan dengan pada fase pre-planing, tetapi tekanan hidrodinamik menjadi sangat besar sebagai akibat kecepatan tinggi yang diperoleh dari gaya dorong propeller. Pada fase planing, bagian kapal yang terbenam sangat kecil,

sehingga gelombang yang terbentuk hampir hilang sama sekali.

Bentuk planing hull paling sederhana adalah bidang datar yang diilustrasikan pada gambar 3. Pengaruh penting dari aliran adalah tinggi water level permukaan air tenang sebagai akibat dari planing. Akibatnya panjang permukaan basah yang dinamis (L) lebih besar dari pada yang terendam (L_i). Kedua panjang ini berbeda dengan panjang stasioner (L_0). Leading edge dari permukaan basah secara nominal didefinisikan oleh lokasi spray-root line [8]. Kelengkungan permukaan biasanya diabaikan dalam perhitungan.



Gambar 3. Geometri sederhana dari permukaan planing [8]

3. HASIL DAN PEMBAHASAN

Transportasi jarak dekat di daerah Maluku pada umumnya menggunakan kapal cepat seperti diperlihatkan pada gambar 4. Rute yang dilewati yaitu rute Ambon-Wayame, Ambon-Kotajawa, Tulehu-Desa-desa di pulau Haruku, Tulehu-Haria, Tulehu-Amet (pulau Nusalaut). Rata-rata kapal cepat yang beroperasi mempunyai dua konfigurasi ukuran panjang 7,45 meter dan 4 meter. Jumlah penumpang yang diangkut adalah 20 orang, selain itu untuk kapal cepat kecil daya angkutnya adalah 6 orang. Untuk penelitian ini dikhususkan untuk kapal-kapal dengan ukuran 7,45 m. Pengoperasian kapal pada kecepatan tinggi, dengan jumlah penumpang yang kurang, kapal mengalami trim butitan yang sangat besar sehingga dapat mengganggu penglihatan dari jurumudi. Selain itu pada kondisi tersebut jika pada kondisi gelombang maka akan terjadi hentakan, maupun dapat menyebabkan capzasing yang dapat menyebabkan keselamatan dari kapal tersebut dapat diganggu, baik untuk kapal itu sendiri maupun untuk penumpang.



Gambar 4. Kapal cepat yang beroperasi di Teluk Ambon

Dari data kapal yang telah dibangun yang beroperasi di ambon dan sekitarnya, diperoleh ukuran pokok kapal untuk panjang dilakukan dengan menggunakan optimisasi, dengan menggunakan database dari kapal-kapal yang melayari. Selanjutnya dari ukuran panjang tersebut sebagai acuan diperoleh lebar, panjang gharis air dan ukuran serta koefisien bentuk lainnya. Koefisien bentuk didasarkan dengan menggunakan pendekatan empiris dari data statistik. Serta pengecekan deplasemen kapal yang antara deplasemen ukuran pokok dan komponen berat atau dengan kata lain penjumlahan DWT dan LWT. Hasil analisisnya dapat ditentukan demikian :

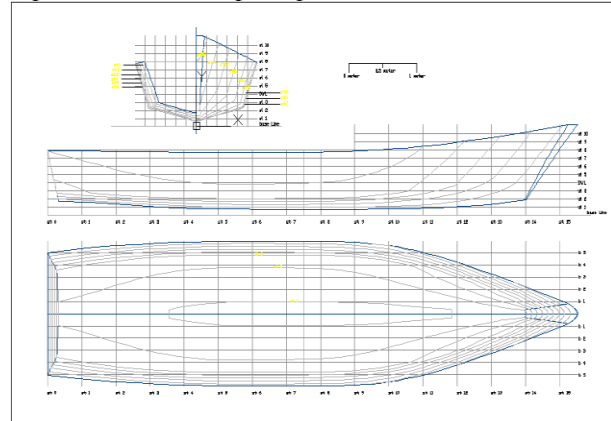
- Panjang Kapal (LOA) : 7,45 m
- Panjang Garis Air : 7,068 m
- Lebar Kapal : 1,513 m
- Tinggi geladak : 1,15 m
- Tinggi Sarat : 0,4 m
- Deplasemen : 1,925 Ton
- Koefisien blok : 0,543
- Koefisien Water line : 0,821
- Koefisien mid ship : 0,74
- Koefisien Prismatic : 0,736
- LCB : 3,237 m dari aft

Berdasarkan data diatas dibuat model dengan skala 1 : 100, sehingga memperoleh ukuran model sebagai berikut :

- Panjang utama kapal (Loa) : 0.74 m
- Panjang garis air (LWL) : 0.70 m
- Lebar lambung kapal (B) : 0.15 m
- Tinggi geladak (H) : 0.11 m
- Tinggi sarat (T) : 0.04 m
- Desplasemen : 0.19
- Koefisien blok (Cb) : 0.05
- coefisien water line : 0.08
- Koefisien mid ship : 0.074
- Koefisien prismatic : 0.073

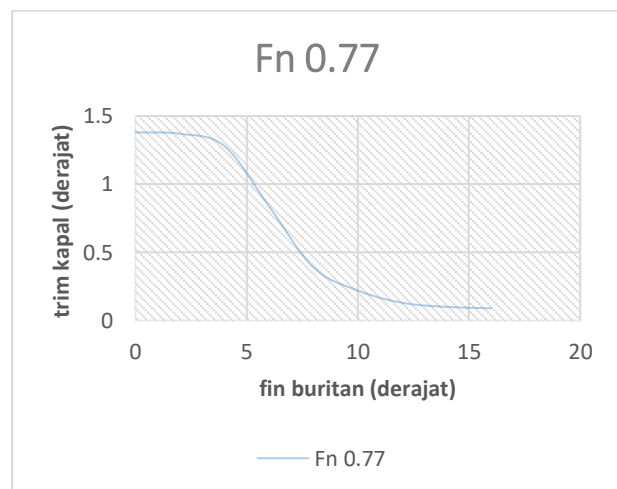
Analisa ukuran pokok dan koefisien bentuk yang diperoleh pada proses desain kapal yang selanjutnya dilakukan penggambaran rencana garis. Dengan menggunakan luas bidang gading dan luas bidang garis air konstruktif, dan pengecekan terhadap tinggi titik tekan memanjang kapal (LCB) dimana penggambaran gading dilakukan secara manual dan memperoleh gambar body plan secara manual yang merupakan dasar dari proyeksi rencana garis. Setelah itu melalui penggambaran pada program maxsurf, maka diperoleh ukuran pokok kapal

sebagai terkoreksi terhadap hasil desain. Hasil yang diperoleh adalah seperti pada Gambar 5 berikut ini :



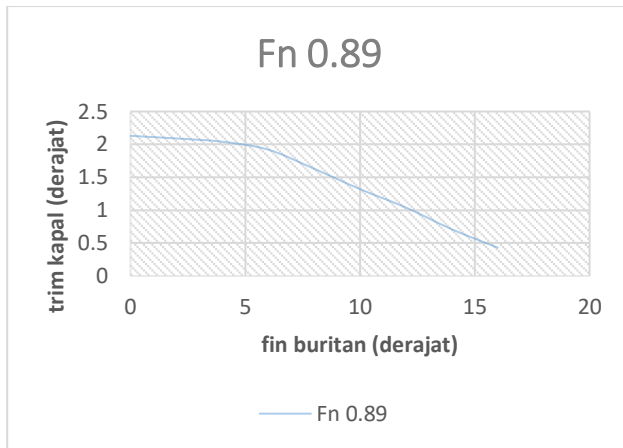
Gambar 5. Rencana garis kapal.

Hasil percobaan untuk variasi bilangan Froude (F_n) dan variasi sudut kemiringan memperoleh besar trim yang dihasilkan oleh kapal, hal itu dapat dibandingkan dengan gambar 6 sampai dengan gambar 10 berikut ini :



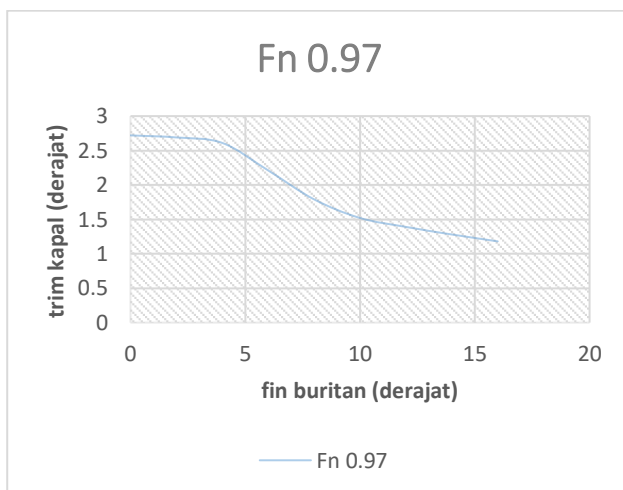
Gambar 6. Pengaruh sudut buritan terhadap trim pada $F_n = 0.77$

Bilangan Froude 0,77 menggambarkan bahwa pada sudut fin dibawah 4 derajat sudut trim mempunyai kecenderungan kapal berada pada 1,35 derajat, sedangkan pada sudut 4 sampai dengan 14 derajat terjadi penurunan trim kapal secara signifikan mendekati sudut 1,0 derajat dan diatas 15 derajat kondisi trim menjadi stabil kembali. Hal ini menggambarkan bahwa pada sudut diatas 15 derajat pengaruh gaya lift telah konstan, sedangkan pada sudut fin 4 sampai 15 derajat terjadi peningkatan gaya lift.



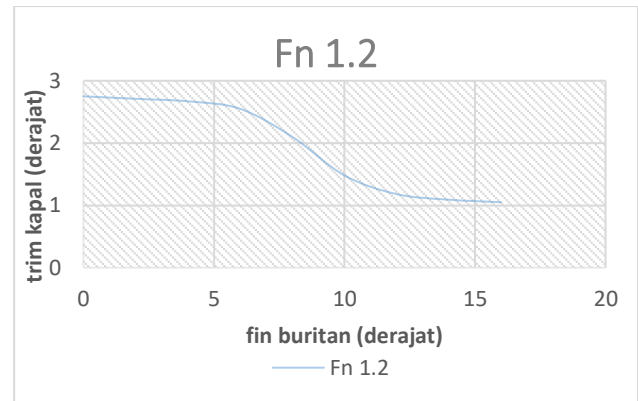
Gambar 7. Pengaruh sudut buritan terhadap trim pada $F_n = 0.89$

Pada F_n 0.89 nilai grafik menunjukkan terjadi perbedaan diangka 0.75 fenomena ini terjadi dikarenakan kecepatan kapal yang lebih tinggi sehingga pada sudut 0-8 derajat kapal masih berada dikondisi trim yang cukup ekstrim. Hal ini sebanding dengan peningkatan gaya lift.



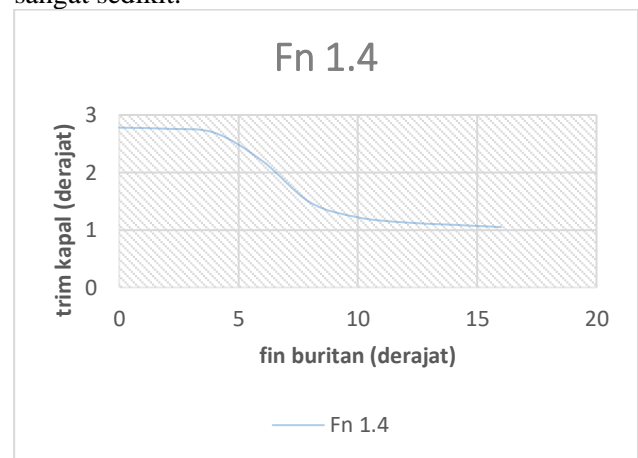
Gambar 8 Pengaruh sudut buritan terhadap trim pada $F_n = 0.97$

F_n 0.97 adalah batas atas nilai pengujian trim kapal, pada sudut 6 derajat kapal telah melaju dengan kondisi hampir mendekati posisi even keel dan pada sudut 8 derajat air yang masuk kedalam model telah terjadi, sampai pada sudut 16 derajat jika diperhatikan dalam pengambilan video luas permukaan basah sudah sangat sedikit.



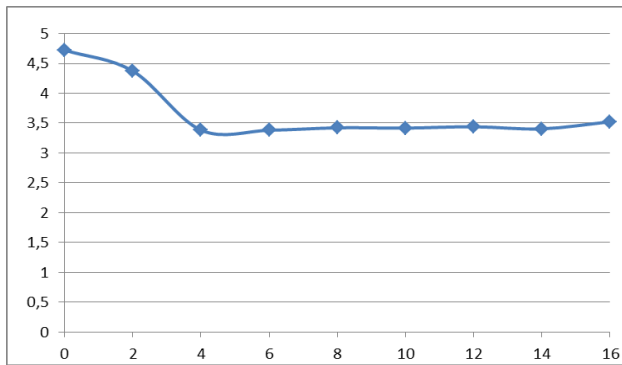
Gambar 9. Pengaruh sudut buritan terhadap trim pada $F_n = 1,2$

F_n 1.2 adalah F_n yang sesuai dengan kecepatan 20 knot pada speedboat di kondisi kapal kosong, fenomena trim ekstrim berada di sudut 0-6 derajat sedangkan di sudut 8 derajat kapal telah melaju dengan kondisi hampir mendekati posisi even keel dan disudut 12 derajat air yang masuk kedalam model telah terjadi di tambah kapal melaju tidak lagi dalam satu garis lurus namun zig-zag, sampai pada sudut 16 derajat jika diperhatikan dalam pengambilan video luas permukaan basah sudah sangat sedikit.



Gambar 10. Pengaruh sudut buritan terhadap trim pada $F_n = 1,4$

F_n 1.4 adalah batas atas nilai pengujian trim kapal, pada sudut 4 derajat kapal telah melaju dengan kondisi hampir mendekati posisi even keel dan pada sudut 8 derajat air yang masuk kedalam model telah terjadi, sampai pada sudut 16 derajat jika diperhatikan dalam pengambilan video luas permukaan basah sudah sangat sedikit.



Gambar 11. Grafik hambatan dan sudut fin

Dari grafik 11 diatas, dapat dilihat bahwa nilai hambatan total kapal yang di hasilkan pada sudut 0° sampai 4° , terjadi penurunan kurva yang signifikan nilai hambatan kapal mulai mengalami kecenderungan setelah itu trendnya terjadi peningkatan tetapi tidak signifikan, hal ini disebabkan karena pada sudut 0° sampai 6° sangat peningkatan hambatan sangat kecil sehingga pengaruh gaya lift sangat besar, sehingga terjadi penurunan luas permukaan basah yang berimplikasi pada besar hambatan kapal sedangkan pada sudut besar diatas 6° pengaruh gaya drag dari fin mulai meningkat secara konstan

4. KESIMPULAN

Dari pembahasan diatas dapat disimpulkan bahwa:

1. Ukuran fin buritan yang efisien digunakan jika disesuaikan dengan kedudukan mesin adalah $0,36 \text{ m}^2$ atau berukuran $0,6 \text{ m} \times 0,6$
2. Sudut fin yang sesuai dengan ukuran dan kecepatan kapal-kapal speed boat yang beroperasi di Maluku dan sekitarnya yaitu sudut 6° , karena pada posisi ini kondisi kapal menjadi even keel dan mempunyai koefisien drag yang minimum sebesar 0,015
3. Kedudukan vin dalam arah vertical yaitu pada posisi 0 dengan garis transom bawah buritan, dan mempunyai lebar maksimum 0,6 m pada bagian sisi samping kapal. Kesimpulan, perampatan yang meluas, dan pencetusan teori baru yang dituangkan secara mapan menjadikan artikel lebih bermakna dibandingkan dengan memuat tulisan yang berisi simpulan dangkal dan saran bahwa penelitiannya perlu dilanjutkan.

DAFTAR PUSTAKA

- [1]. Sukoco., 2015 "Upaya Peningkatan Gaya Angkat Pada Model Airfoil Dengan Menggunakan

Vortex Generator", Jurnal Teknik Vol. 5 No. 2 /Oktober, ISSN 2088 – 3676

- [2]. Muchammad., 2006 "Perhitungan Gaya Drag Pada Benda Uji Pelat Persegi Datar Menggunakan Low Speed Wind Tunnel" Momentum, Vol. 2, No. 1, April 2006 : 15 – 25
- [3]. Munson B.R., Young D. F., Okiishi T. H., 2003 "Fundamentals of Fluid Mechanics, Jhon Wiley & Sons, inc.
- [4]. Tuncer A, Tayar G. T., and Unsan Y. 2016," Interceptor Design And Control For The High Speed Craft", GiDB DERGi Sayi 7
- [5]. Anuar Bin Bero, May 2009 "Performance Prediction For High Speed Craft" A dissertation submitted in partial fulfillment of the requirements for the award of the degree of Master of Engineering (Marine Technology), Faculty of Mechanical Engineering Universiti Teknologi Malaysia
- [6]. Savitsky D, 1964 " Hydrodynamic Design Of Planing Hull", Marine Technology, Vol I, No 1, pp 71-95, October
- [7]. Savitsky D, Brown P.W., 1976 "Procedure of Hydrodynamic Evaluation Of Planing Hull In Smooth and Rought Water", Marine Technology, Vol 13, No 4, Oct 1976, pp 381-400
- [8]. Irfan Syarif Arief et al., 2010 " Analisa Pengaruh Cekungan Yang Diterapkan Pada Plat Datar terhadap Aliran Fluida Untuk Mendukung Teknologi Maritim Pendekatan CFD" Jurusan Teknik Sistem Perkapalan, Institut Teknologi Sepuluh Nopember Surabaya